
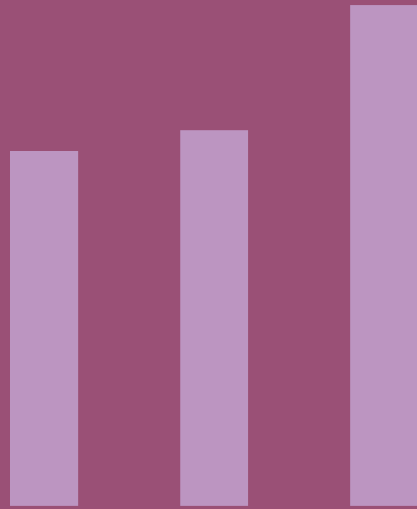




Roks

Riksorganisationen
för kvinnojourer och
tjejjourer i Sverige





Roks statistik 2017

Förutsättningar

- 42/58 kvinnojourer och 21/36 tjejjourer lämnade in någon form av statistik till Roks för 2017.
- Statistiken ger en bra bild av jourernas verksamhet – men långt ifrån hela. Vi är fler och gör mer än siffrorna visar.

Om Roks jourer – snabba fakta

94 kvinnojourer och tjejjourer är medlemmar

- 58 kvinnojourer
- 36 tjejjourer

Jourerna har ca 3 000 medlemmar

- 2 362 på kvinnojourerna
- 547 på tjejjourerna

Över 1 000 aktiva medlemmar

- 713 på kvinnojourerna
- 344 på tjejjourerna

Mer än 75 000 ideella timmars jourarbete

- 66 255 på kvinnojouren
- 10 141 på tjejjouren

142 anställda (=108 heltidstjänster)

- 119 på kvinnojourerna
- 23 på tjejjourerna

142

De möter och stöttar över 10 000 stödsökanden

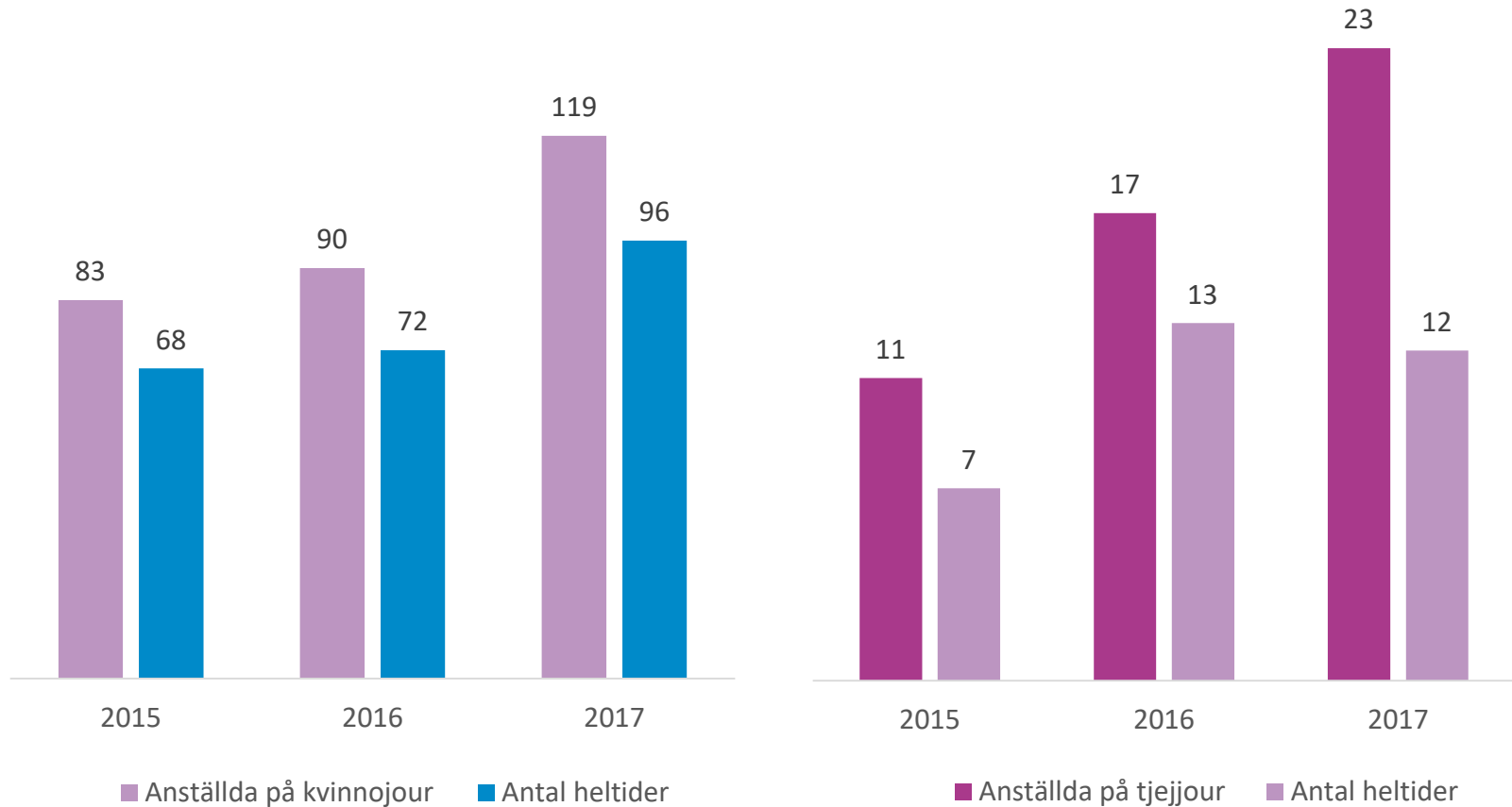
- 4 054 på kvinnojourerna
- 6 788 på tjejjourerna

De genomför drygt 66 000 stödsamtal och stödåtgärder för kvinnor och tjejer

- 55 881 på kvinnojourerna
- 10 602 på tjejjourerna

- 1103 gånger tvingades kvinnojourerna hänvisa vidare p.g.a. platsbrist

Anställda på Roks jourer - utvecklingen 2015-2017



Kommentar.

- Både tjejjourerna och kvinnojourerna har fått fler anställda 2015-2017.
- Pengar från Socialstyrelsen har för många jourer möjliggjort dessa anställningar.



Foto: Linn Malmen

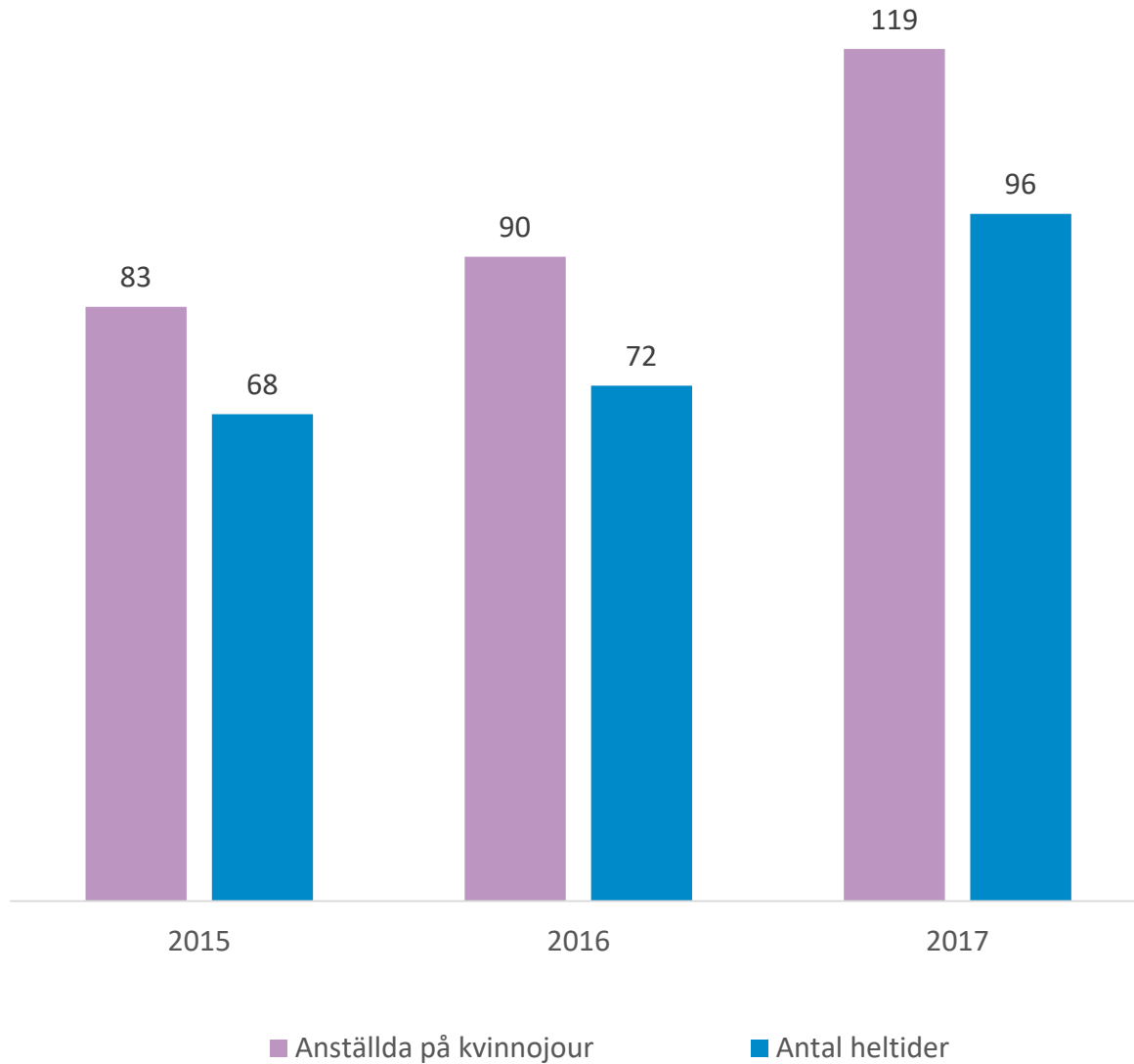
Kvinnojoursstatistik

Kvinnojourerna som organisationer

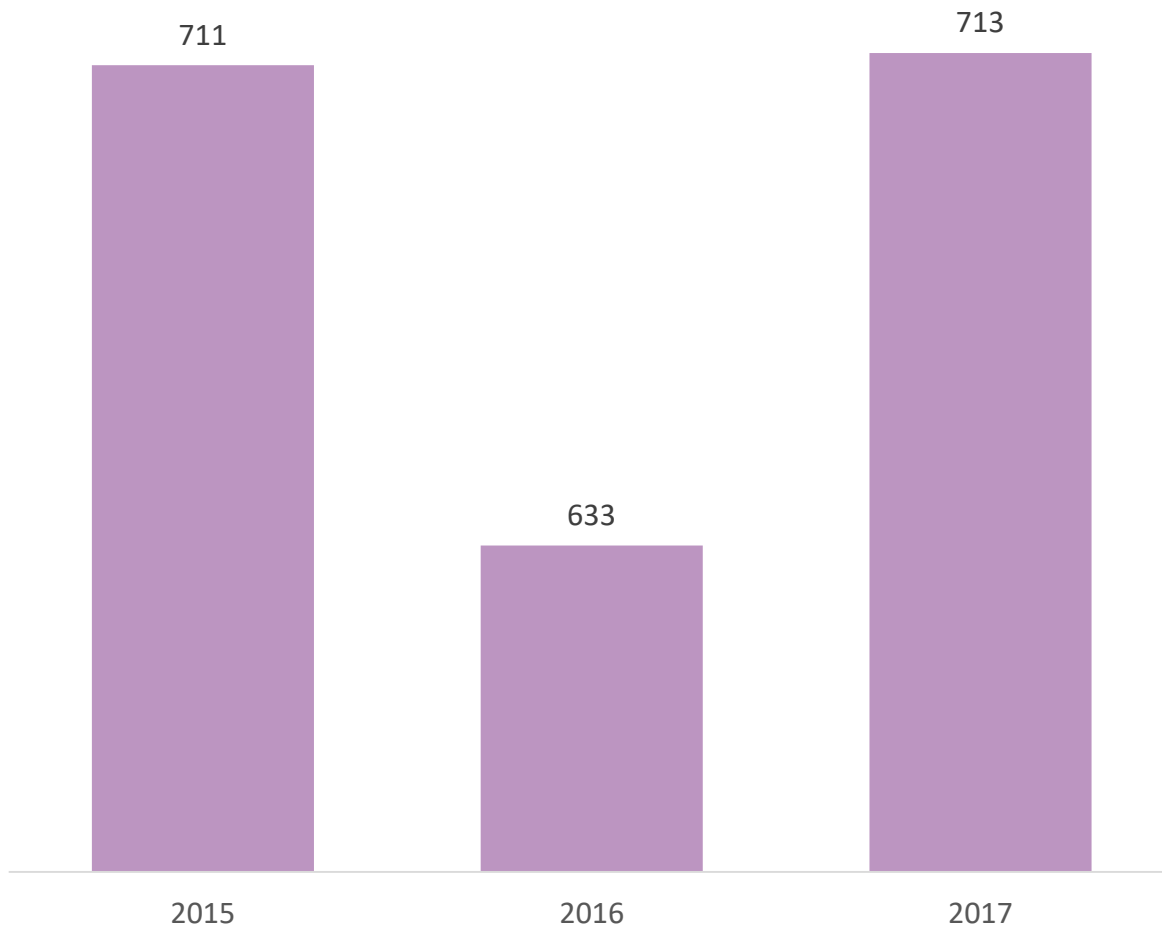
- **58** kvinnojourer är medlemmar i Roks
- De har sammanlagt **2 362** medlemmar.
- **713** av dessa är aktiva medlemmar.
- De arbetade ideellt **66 255** timmar
- Har **119** anställda (=96 heltider)
- **322** kvinnor har gått jourernas grundutbildningar.

119
anställda

Antalet anställda har ökat



Antalet aktiva går upp och ner



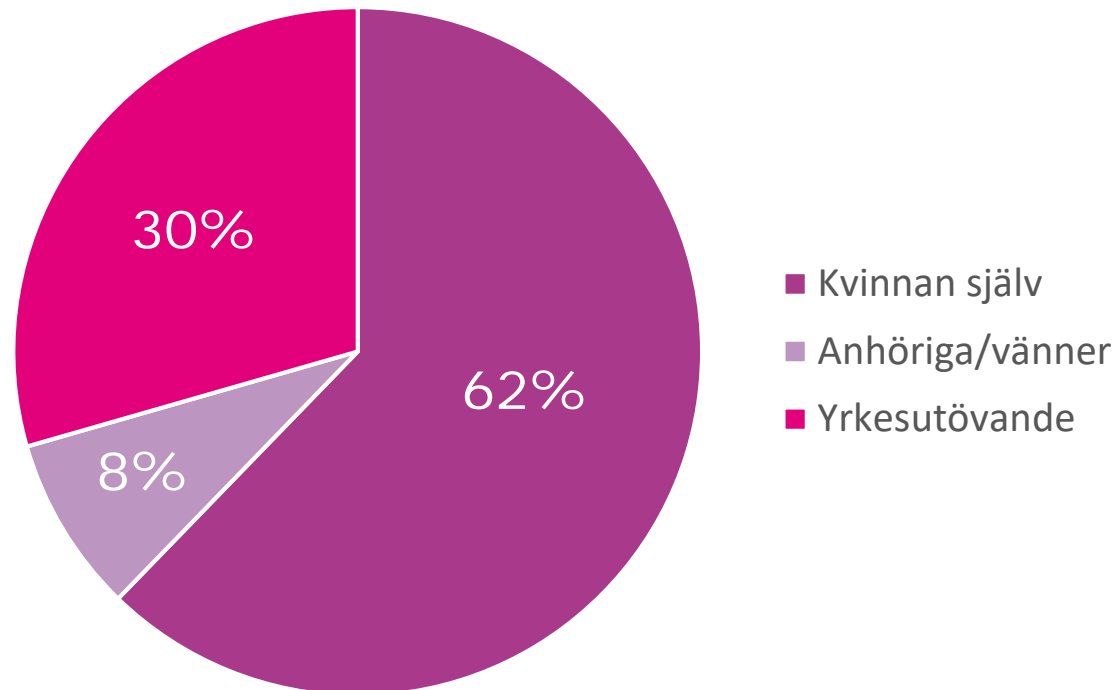
■ Antal aktiva ideella jourkvinnor

Kvinnojourernas stödverksamhet

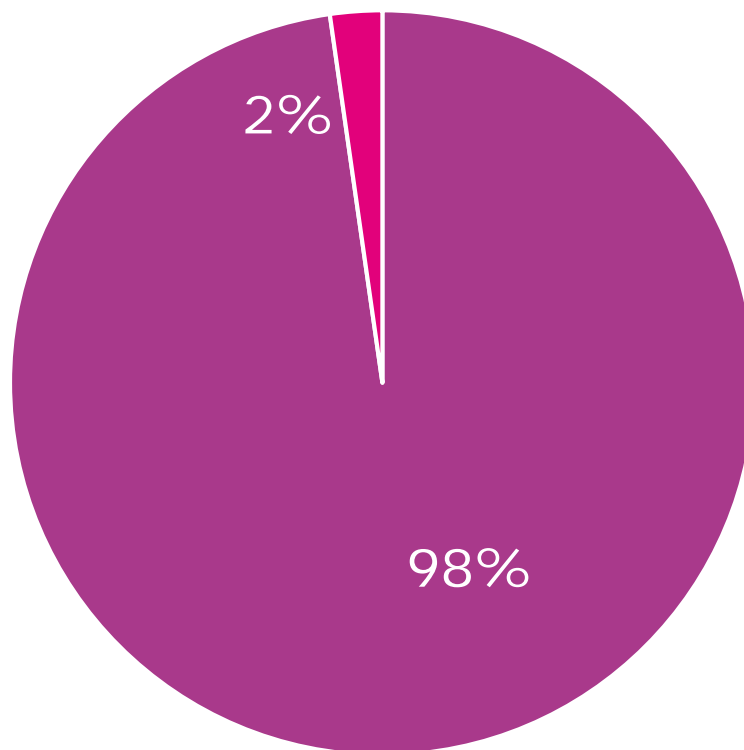
- De mötte och stöttade **4 054** kvinnor
- Utförde **38 527** stödsamtal
- Utförde **17 354** andra stödåtgärder (såsom att följa med på möten och rättegångar).
- **206** av de kvinnor som bott på skyddat boende har haft eller fått beviljat skyddade personuppgifter.

206

Första kontakten med en kvinnojour tas oftast av kvinnan själv



Våldsutövaren är oftast en man



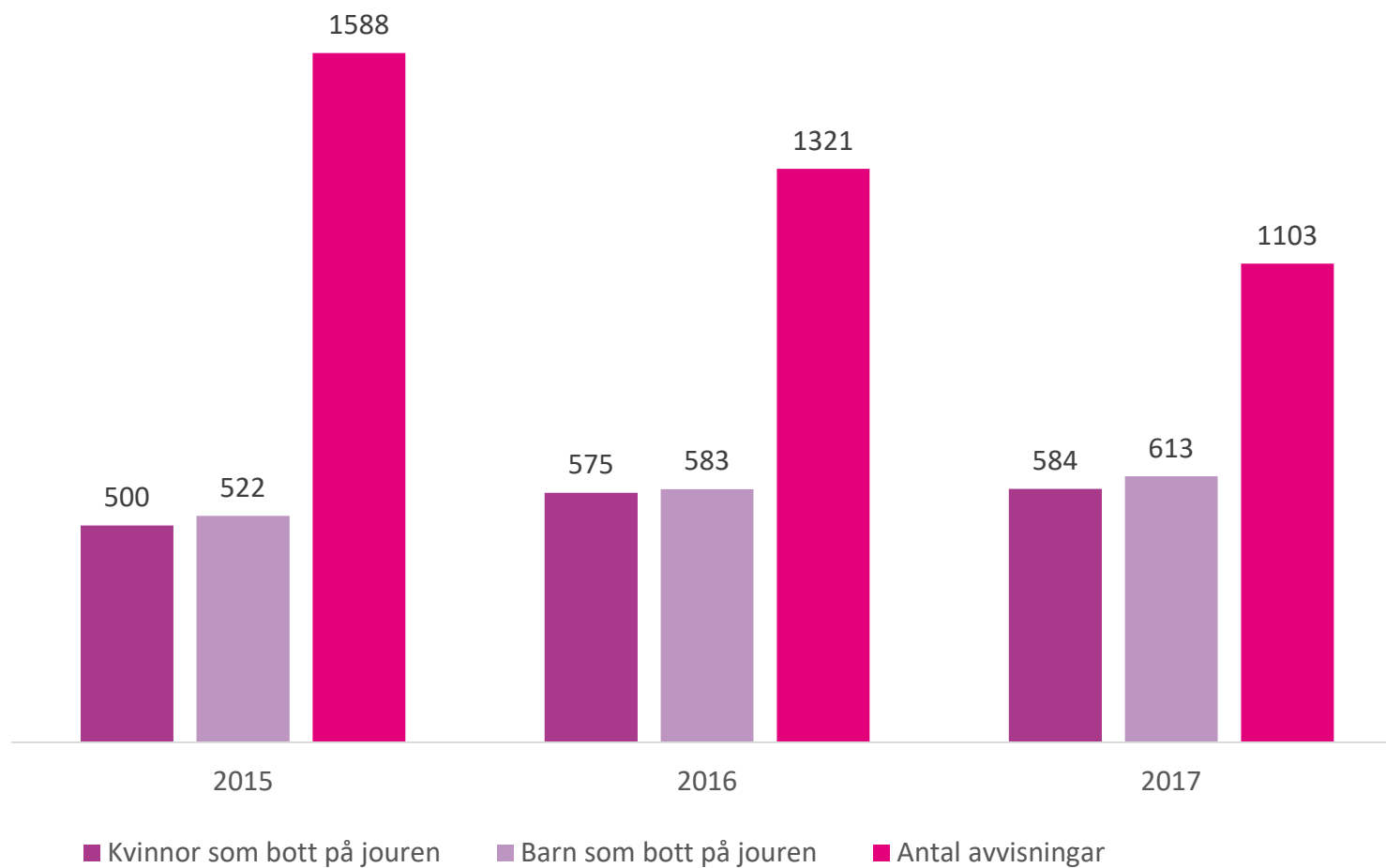
■ Våld av en manlig förövare

■ Våld av en kvinnlig förövare

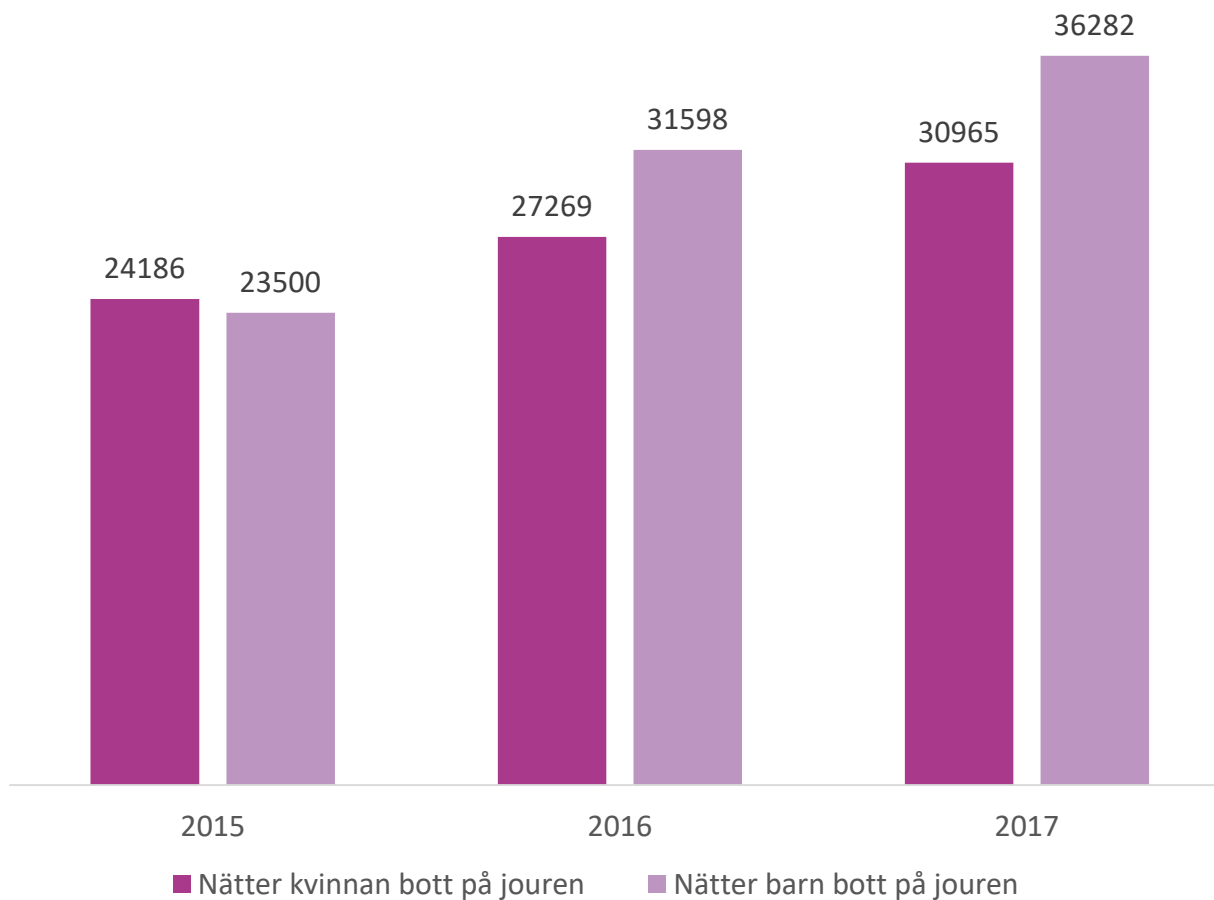
Allt fler kvinnor och barn bor på våra skyddade boenden.

- Ca **600** kvinnor och **600** barn bodde på kvinnojourernas skyddade boenden under 2017.
- Kvinnorna och barnen bodde på kvinnojourerna mer än **66 000** nätter sammanlagt.
- Det sker färre avvísningar.

Kvinnor och barn på skyddat boende



Nätter på det skyddade boendet



Kvinnorna och barnen bor på jourerna längre

- Antal nätter en kvinna bor på jouden har ökat med fyra nätter från 2015 till 2016 och fem nätter från 2016 till 2017 (2015: 47 nätter, 2016: 51 nätter, 2017: 56 nätter).
- Ökningen är liten men ser ut som en trend.

56
nätter

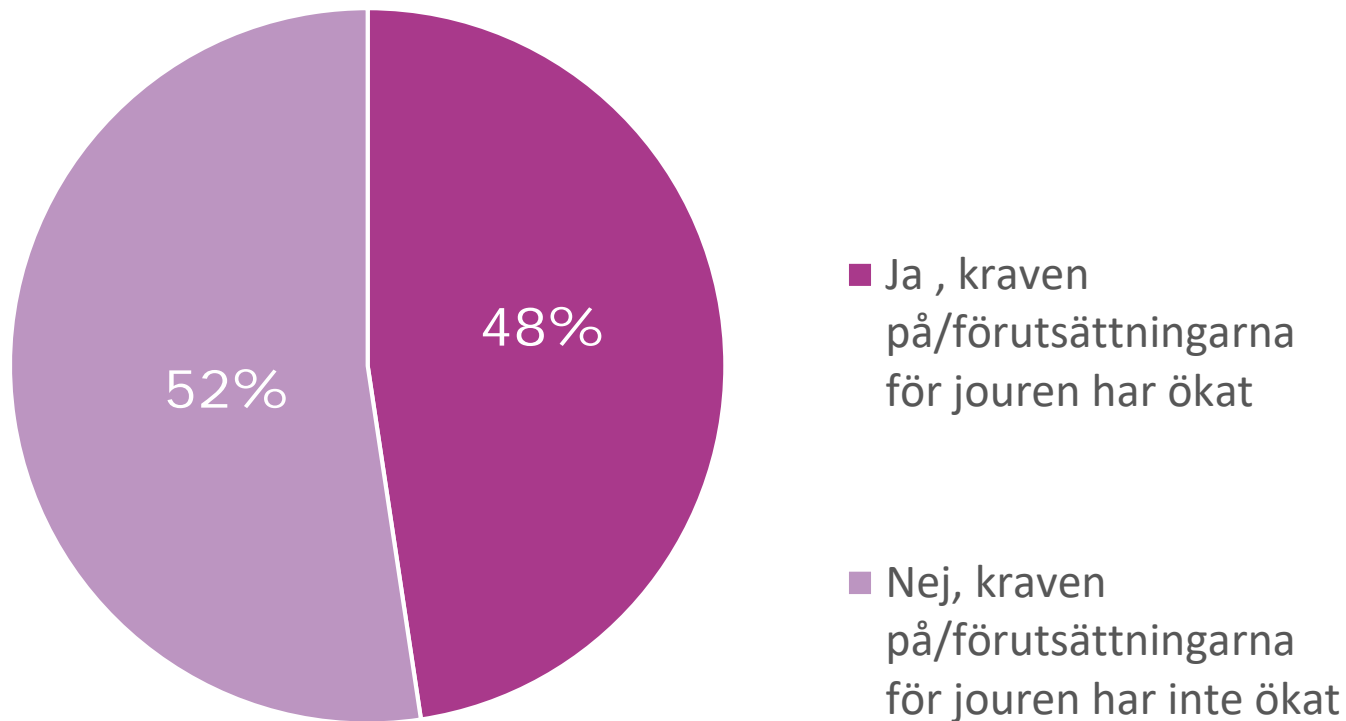
Bostadsmarknaden påverkar

- Det är troligtvis stora skillnader i landet och beroende av hur bostadsmarknaden ser ut.

Kvinnojourernas utåtriktade arbete

- **561** gånger deltog kvinnojourerna i utåtriktade aktiviteter, t.ex. föreläste, deltog vid manifestationer och demonstrationer.
- Kvinnojourerna har breda kontaktnät och samarbetar bland annat med polisen, socialtjänsten, advokater och andra ideella organisationer

Förutsättningar för kvinnojourerna – en kliven bild



Kvinnojournerna kommenterar

- "Ansökningar om medel har varit svårförståeliga, vi har blivit återbetalningsskyldiga till Socialstyrelsen"
- "Vi har fått bättre ekonomisk långsiktighet, ökad möjlighet till anställda, kraven på jourerna och kompetensen har ökat"

- "Stora problem att hitta boenden till kvinnor efter vistelsen hos oss vilket innebär lång vistelse på kvinnojouren"
- "Kontrollen och insynen från kommunen ökar hela tiden"
- "Mer regler att förhålla sig till. Bättre ekonomi så länge vi får socialstyrelsepengar".
- "Mer reglerat och mer precisa enkäter med krav från kommuner hur verksamheten ska se ut, vilken målgrupp vi förväntas ha och om våra lokaler"



Foto: Linn Malmen

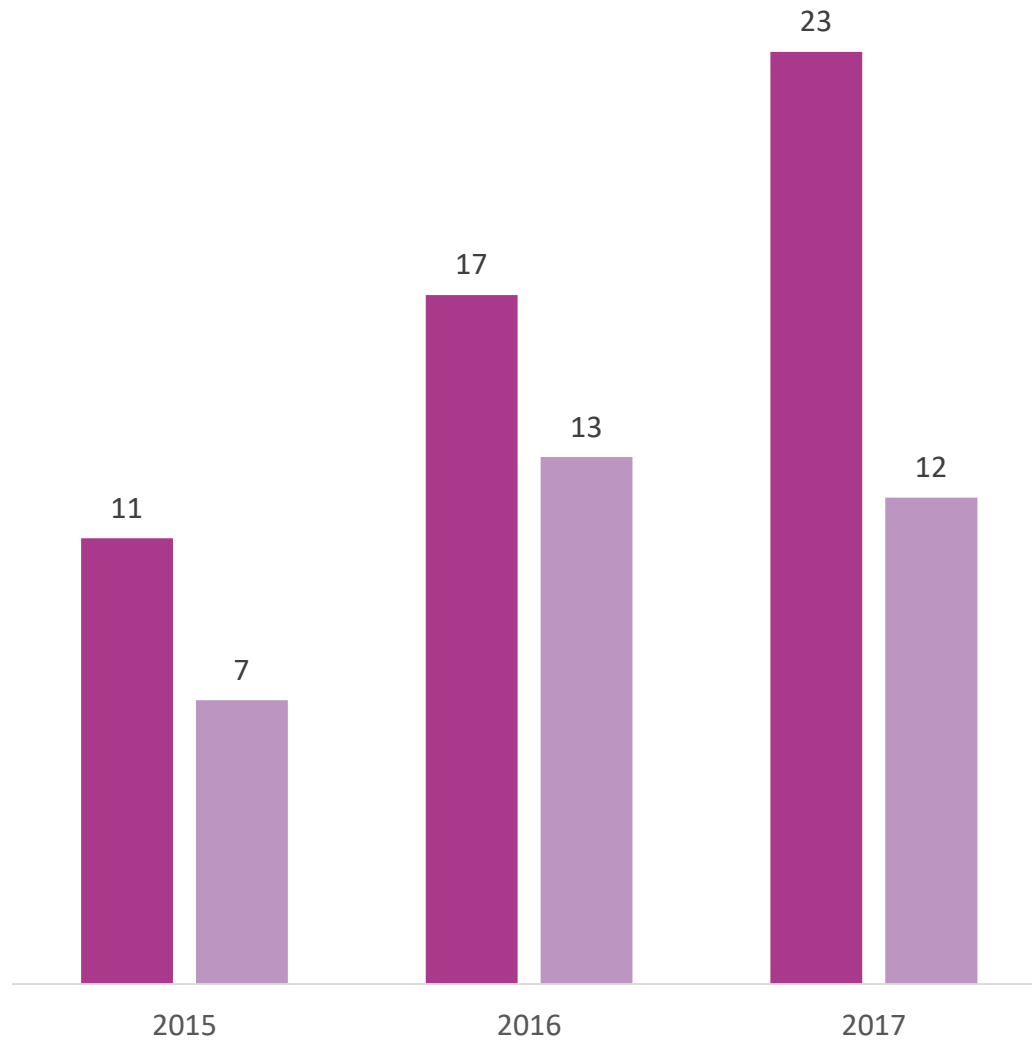
Tjejjoursstatistik

Tjejjourerna som organisationer

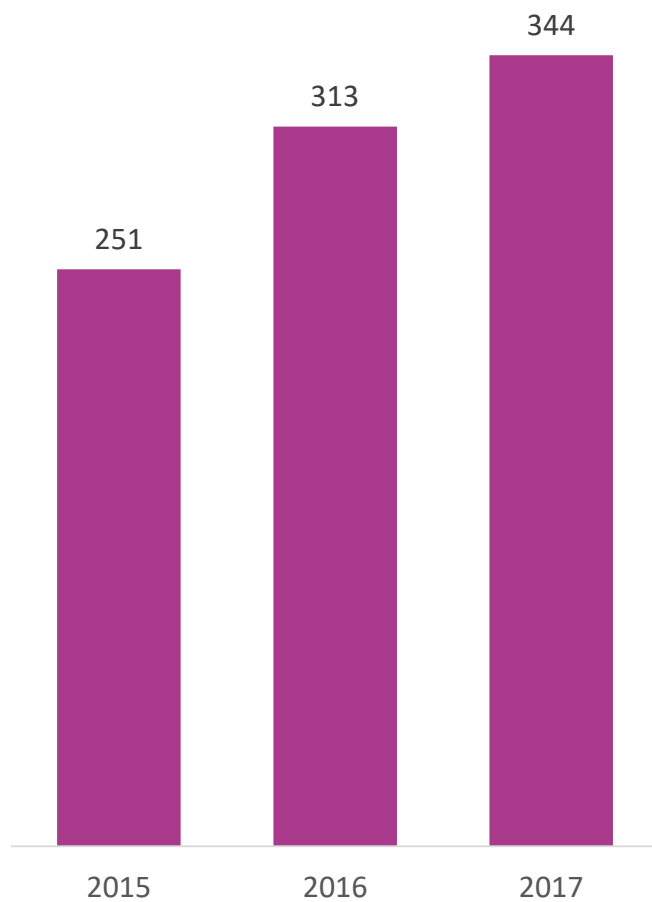
- **36** tjejjourer är medlemmar i Roks
- De har sammanlagt **547** medlemmar
- **344** av dessa är aktiva medlemmar
- De arbetade ideellt **10 141** timmar
- De har **23** anställda (=12 heltider)
- **214** nya tjejer har gått jourernas grundutbildningar

23
anställda

Antalet anställda på tjejjourerna ökar

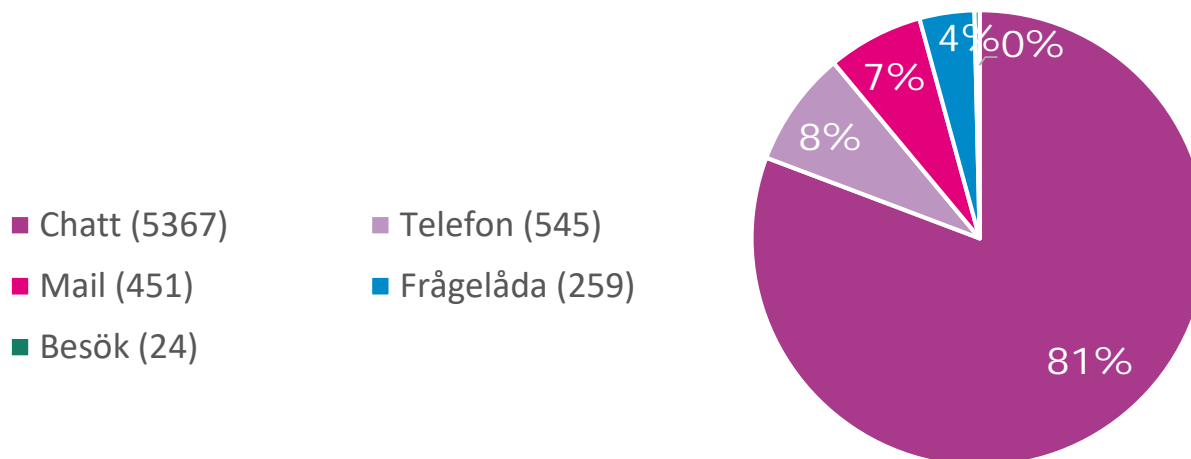


Antalet ideellt aktiva ökar stadigt



Tjejjourernas stödverksamhet

- Har haft kontakt med och stöttat **6 788** tjejer.
- Har utfört **10 602** stödsamtal och stödåtgärder
- De flesta samtalen skedde via **chatt**.



Fem vanligaste samtalsämnena i kontakt med en stödsökande

1. Dålig självkänsla (1496)
2. Relationer och ensamhet (1366)
3. Kroppen (677)
4. Självmordstankar (510)
5. Övriga frågor (483)

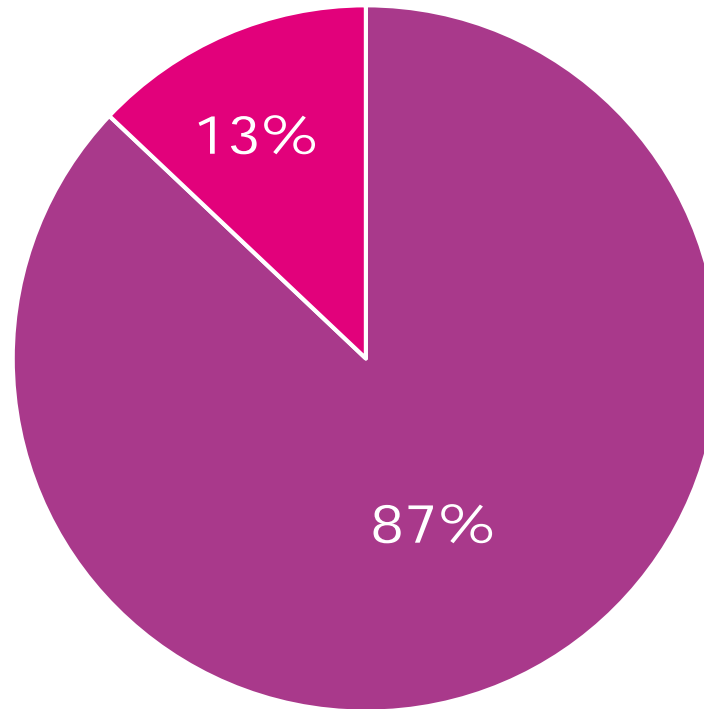
Fem mest lästa sidorna på Tjejjouren.se

1. Tjejguiden: Fittfakta
2. Nyheter: Fyra onanitips som kan få dig att spraka
3. Sida: Kontakta jour
4. Tjejguiden: Statistik
5. Tjejguiden: Oskuld vad är det egentligen?

Fem vanligaste sökorden i Tjejjouren.se:s frågelådor

1. Mens
2. Kroppen
3. Kärlek
4. Fittan
5. Sex

Våldsutövaren är oftast en man/kille



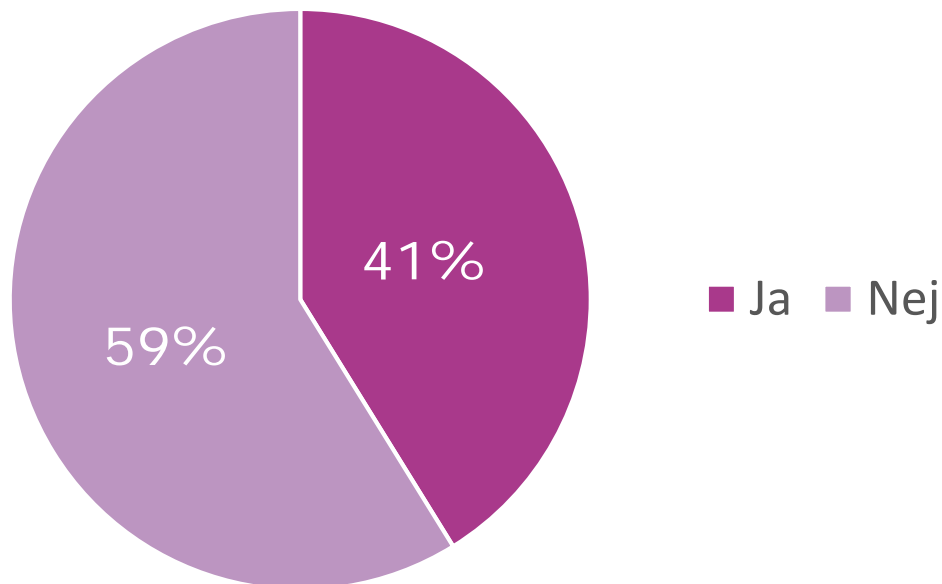
■ Manlig förövare ■ Kvinnlig förövare

Tjejjourernas utåtriktade arbete

- De har deltagit i mer än **295** utåtriktade aktiviteter (föreläsningar, demonstrationer, mässor, m.m.)
- De flesta har under året samarbetat med andra aktörer, t.ex. med lokala fritidsgården, kommunen, andra ideella organisationer, m.fl.

Olika åsikter kring belastningen under 2017

Anser du att trycket på jouren har varit speciellt högt vid någon särskild tidpunkt på året?



Tjejjourerna kommenterar

- "Själva jourverksamheten, där kan vi inte riktigt se några mönster i när det är extra högt tryck. Det varierar från gång till gång. Men trycket på jouren, med förfrågningar från exempelvis skolor och andra verksamheter, är högre under skolterminerna".
- "Vi är enade om att det varit mer tryck angående samtal kring våldtäkt/sexuella övergrepp i samband med metoo".

- "Vi tycker ofta att vårterminen är en period då det sker mycket för tjejjouren, mycket erbjudanden kring utåtriktade aktiviteter samt skolavslutningar, festivaler o.s.v."

- "Vi upplever att trycket är högre under hösten/vintern".

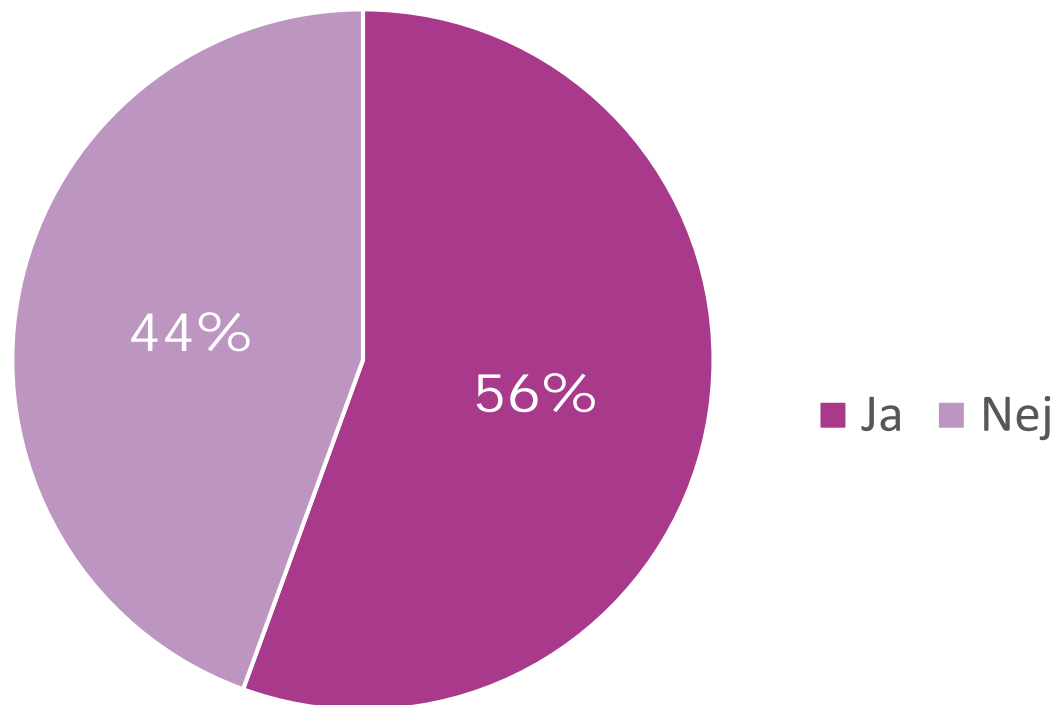
- "Sommaren"

- "Januari"

- "Juli"

Tjejjourernas förutsättningar - en kliven bild

Tycker du att kraven på eller förutsättningarna för din tjejjours verksamhet har förändrats under året jämfört med tidigare år?



Tjejjourerna kommenterar

■ "Genom att kunna ha en anställd under hela året har vi haft större möjligheter att utöka vår verksamhet, till exempel ha utåtriktad verksamhet och stödarbete utöver våra jourkvällars tider. Men det ger också mer krav på exempelvis styrelsen genom att vi är arbetsgivare. Efter #metoo har det uppmärksammats mer att tjejjourer finns. Det har gett mer förfrågningar och tryck på att delta vid olika evenemang som fackeltåg eller föreläsningar".

- "Vi har fått en lokal via Studieförbundet och fler medlemmar som gör det lättare att bemanna chatten"
- "Intresset och förtroendet för tjejjouren har ökat, av såväl stödsökande som allmänheten"
- "Vi har minskat i antal aktiva medlemmar vilket har gjort det svårt att arbeta utåtriktat på det sätt vi skulle vilja"
- "Då vårt chattverktyg ej fungerat en stor del av året har det såklart påverkat vår jour negativt då chatten är vårt främsta arbetssätt."



Roks

Riksorganisationen
för kvinnojourer och
tjejjourer i Sverige

www.roks.se

<https://www.facebook.com/Riksorganisationenforkvinnojourerochtjejjourer>